

9.411

operações aprovadas

4.156

projetos empresariais aprovados

1.480

projetos municipais aprovados

4.393

milhões de euros de investimento total aprovado (47,5% empresarial)

2.517

milhões de euros de fundo aprovado (35,9% empresarial)

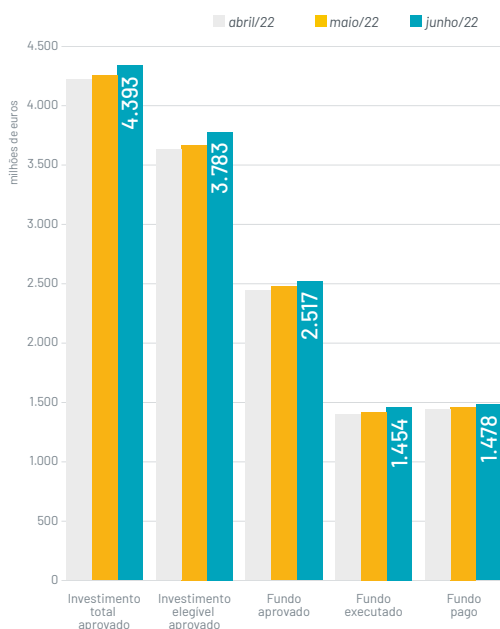
1.454

milhões de euros de fundo executado (37,4% empresarial)

1.478

milhões de euros de fundo pago (38,8% empresarial)

EVOLUÇÃO DA EXECUÇÃO FINANCEIRA



INVESTIMENTO MUNICIPAL

O Programa aprovou até 30/06/2022, 1.480 candidaturas de iniciativa municipal, que representam um investimento total de 1.134 milhões de euros e um fundo de 786 milhões de euros, sendo a Região de Coimbra, o Oeste e a Região de Aveiro as que têm maiores apoios (160, 113 e 101 milhões de euros, respetivamente). A despesa executada ascende a 469 milhões de euros e os pagamentos de fundo comunitário a 458 milhões de euros.

PACTOS PARA O DESENVOLVIMENTO E COESÃO TERRITORIAL (PDCT)

Os PDCT têm contratualizados cerca de 385 milhões de euros. Até 30/06/2022 foram aprovadas 1.549 operações, com 372 milhões de euros de fundo comunitário atribuídos. As operações aprovadas permitiram uma execução de 207 milhões de euros de fundo e pagamentos aos beneficiários no montante de 204 milhões de euros.

Até 30/06/2022, o Centro 2020 aprovou 9.411 operações, envolvendo 2.517 milhões de euros de apoio comunitário. A execução totalizava 1.454 milhões de euros e os pagamentos 1.478 milhões de euros, valores que representam uma taxa de compromisso de 116,8% e uma taxa de execução de 67,5%.

A existência de uma taxa de compromisso superior a 100% é explicada pelas previsíveis quebras (desistências/rescisões) nas operações aprovadas.

Em junho, importa destacar a aprovação de 35,6 milhões de euros, em candidaturas da tipologia de operação referente a Sistema de Incentivos - Inovação Produtiva, com o objetivo de dar prossecução à atração de novo investimento empresarial e criação de emprego. Foram ainda concedidos apoios no valor de 7,5 milhões de euros, a candidaturas a Sistema de Incentivos à Investigação e Desenvolvimento Tecnológico.

LISTA DE OPERAÇÕES APROVADAS PELO CENTRO 2020

NUTS III	Nº operações aprovadas (1)	Custo total aprovado (2)	Fundo aprovado (3)	Fundo executado (4)	Fundo pago (5)	Taxa de execução (%) (6)=(4)/(3)
Beira Baixa	77	53,8	38,4	23,5	22,1	61,2
Beiras e Serra da Estrela	208	125,9	93,0	52,1	50,4	56,0
Médio Tejo	179	134,1	97,1	65,3	64,3	67,3
Oeste	197	163,2	112,6	74,9	73,9	66,6
Região de Aveiro	168	161,0	100,8	60,7	59,2	60,2
Região de Coimbra	275	219,0	160,3	90,4	89,2	56,4
Região de Leiria	192	140,6	91,1	59,0	57,1	64,7
Viseu Dão Lafões	184	136,0	92,8	42,9	42,3	46,2
Total Investimento Municipal	1480	1133,5	786,2	468,9	458,4	59,6

UNIDADE: MILHÕES DE EUROS

Comunidade Intermunicipal	Fundo aprovado estratégia (1)	Nº operações aprovadas (2)	Fundo aprovado (3)	Fundo executado (4)	Fundo pago (5)	Taxa de execução (%) (6)=(4)/(3)
Beira Baixa	23,2	75	17,8	9,6	8,9	54,2
Beiras e Serra da Estrela	49,8	227	46,3	26,0	25,7	56,2
Médio Tejo	53,9	257	54,4	31,5	31,8	58,0
Oeste	65,5	172	56,1	34,7	34,5	61,9
Região de Aveiro	40,6	158	43,8	24,1	23,4	55,0
Região de Coimbra	58,0	224	64,9	32,7	32,0	50,3
Região de Leiria	44,4	194	40,8	25,4	24,9	62,2
Viseu Dão Lafões	49,2	242	48,1	22,9	23,0	47,6
Total PDCT	384,7	1549	372,2	206,9	204,3	55,6

UNIDADE: MILHÕES DE EUROS

POLÍTICA DE CIDADES

Na Política de Cidades existem os Planos Estratégicos de Desenvolvimento Urbano (PEDU) para centros urbanos estruturantes (32) e os Planos de Ação de Regeneração Urbana (PARU) para os centros urbanos complementares (68). Neste domínio estão contratualizados 295 milhões de euros, valor que não inclui o instrumento financeiro (IFRRU). Até ao final do mês de junho, foram aprovadas 535 operações, com um total de 299 milhões de euros de fundo atribuído. Estas operações permitiram uma execução de 211 milhões de euros, com 204 milhões de euros pagos aos beneficiários.

Eixo	PI	Descrição da PI	Fundo contratado estratégia (1)	Nº operações aprovadas (2)	Fundo aprovado (3)	Fundo executado (4)	Fundo pago (5)	Taxa de execução (%) (6)=(4)/(3)
Total			76	218	83,6	62,8	60,7	75,1
7	6.5	Melhorar o ambiente urbano, recuperar e descontaminar zonas industriais abandonadas, reduzir a poluição do ar e o ruído	76	218	83,6	62,8	60,7	75,1
Total			220	317	215,6	147,9	143,2	68,6
4.5		Promoção de estratégias de baixo teor de carbono para todos os tipos de territórios (...)	43	75	36,8	18,9	18,4	51,3
9	6.5	Melhorar o ambiente urbano, recuperar e descontaminar zonas industriais abandonadas, reduzir a poluição do ar e o ruído	156	190	159,6	114,7	111,1	71,9
9.8		Regeneração física, económica e social das comunidades desfavorecidas em zonas urbanas e rurais	21	52	19,2	14,3	13,7	74,5
Total Políticas de Cidades			295	535	299,2	210,7	203,9	70,4

UNIDADE: MILHÕES DE EUROS

TERRITORIALIZAÇÃO DAS POLÍTICAS FUNDO APROVADO

NUTS III	PDCT (1)	PROVE RE (2)	Política cidades (3)	DLBC (4)	Outros avisos (5)	Subtotal (6)=(1+2+3+4+5)	Fundo per capita subtotal (€) (7)	Sistemas incentivos (8)	Total (9)=(6+8)	Fundo per capita (€) (10)	Fundo pago (11)	Taxa pagamento (12)=(11)/(9)
Beira Baixa	17,8	4,0	11,1	5,6	35,1	73,6	826,0	15,6	89,1	1000,6	46,3	51,9
Beiras e Serra da Estrela	46,3	7,1	35,8	13,3	53,1	155,6	659,3	54,9	210,5	892,0	109,7	52,1
Médio Tejo	54,4	1,1	35,6	7,4	36,1	134,6	544,3	52,7	187,3	757,1	113,4	60,5
Oeste	56,1	0,7	49,6	5,8	32,6	144,8	399,4	91,3	236,1	651,2	146,1	61,9
Região de Aveiro	43,8	0,4	46,2	10,9	66,8	168,2	454,0	183,2	351,3	948,5	204,5	58,2
Região de Coimbra	64,9	4,6	58,1	15,0	199,8	342,5	744,4	138,5	481,0	1045,4	251,4	52,3
Região de Leiria	40,8	1,1	32,0	6,1	76,2	156,3	530,3	207,8	364,1	1235,8	235,2	64,6
Viseu Dão Lafões	48,1	1,6	30,7	9,5	56,7	146,5	547,5	55,8	202,3	755,9	95,0	47,0
Total Territorialização Políticas	372,2	20,6	299,2	73,6	556,5	1322,0	567,9	799,7	2121,7	911,5	1201,5	56,6

UNIDADE: MILHÕES DE EUROS

Na distribuição das aprovações regionalizáveis por NUTS III, verifica-se que, no final do mês de junho, a Região de Leiria é a que apresenta maior fundo per capita (1.236 euros) devido, na sua maioria, às aprovações dos sistemas de incentivos

às empresas. Se excluirmos estes valores, passa a ser a Beira Baixa a NUTS III com maior fundo per capita aprovado (826 euros), seguida da Região de Coimbra com 744 euros.

INVESTIMENTO EMPRESARIAL NA REGIÃO CENTRO

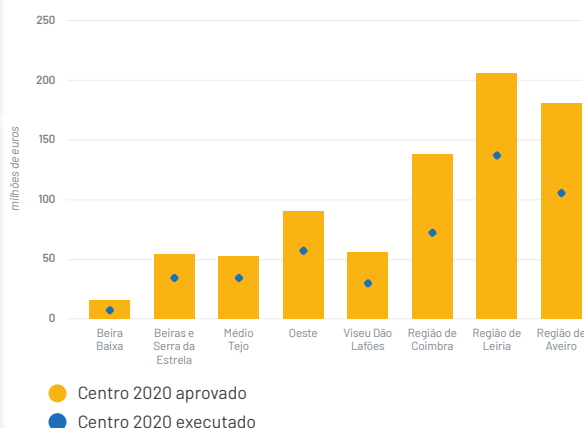
Na Região Centro foram aprovados pelo Centro 2020, 4.156 projetos empresariais com 1.905 milhões de euros de investimento elegível e 800 milhões de euros de fundo atribuído.

Em termos territoriais, a Região de Leiria e a Região de Aveiro são aquelas que contam com um maior fundo aprovado (26% e 23%, respetivamente). Em termos de

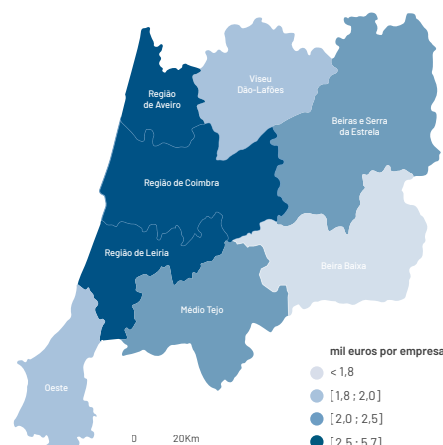
fundo médio aprovado por empresa, são também estas regiões que se encontram no escalão mais elevado, tal como a Região de Coimbra, seguidas pela Beiras e Serra da Estrela e pelo Médio Tejo.

As operações aprovadas permitiram atingir 476 milhões de euros de fundo executado e 505 milhões de euros de pagamentos, atingindo uma taxa de pagamento de 63,1%.

FUNDO APROVADO E EXECUTADO POR NUTS III



FUNDO MÉDIO APROVADO POR EMPRESA



3.389

empresas apoiadas (sistemas de incentivos)

175

equipamentos sociais e de saúde apoiados

7.860

jovens e adultos apoiados em cursos pós-secundário (CET, TeSP)

291

infraestruturas de educação apoiadas

1.953

bolseiros de ação social no ensino superior

213

edifícios construídos ou renovados em áreas urbanas (mil m²)