




Município Marinha Grande
Câmara Municipal



Handwritten signature

RESUMO DO ORÇAMENTO



2013
Handwritten signatures and initials

RESUMO DO ORÇAMENTO

ENTIDADE
MUNICIPIO DA MARINHA GRANDE

DOTAÇÕES INICIAIS DO ANO 2013

RECEITAS	MONTANTE	DESPESAS	MONTANTE
Correntes	19.885.969,70	Correntes	17.228.969,21
De capital	10.253.846,93	De capital	12.910.847,42
Total	30.139.816,63	Total	30.139.816,63
Total Geral	30.139.816,63	Total Geral	30.139.816,63

Orçãõ Executiva
Em 20 de DEZEMBRO de 2012
Alvaro Taveira

Orçãõ Deliberativa
Em 28 de dezembro de 2012
[Signature]

[Handwritten mark]

PRESENTE
EM REUNIÃO DE:
20 DEZ 2012
CÂMARA M. DE MARINHA GRANDE

PRESENTE
EM SESSÃO DE:
28 DEZ 2012
ASSEMBLEIA MUNICIPAL DA MARINHA GRANDE

[Handwritten signatures and initials]

RESUMO DO ORÇAMENTO

ENTIDADE
MUNICIPIO DA MARINHA GRANDE

DOTAÇÕES INICIAIS DO ANO 2013

RECEITAS	MONTANTE	DESPESAS	MONTANTE
Correntes	19.985.969,70	Correntes	17.228.969,21
De capital	10.253.841,93	De capital	12.910.847,42
Outras Receitas	5,00	Outras Despesas	
Total	30.139.816,63	Total	30.139.816,63
Total Geral	30.139.816,63	Total Geral	30.139.816,63

Orçamento Executivo
Em 20 de Dezembro de 2012
[Assinatura]

Orçamento Deliberativo
Em 28 de dezembro de 2012
[Assinatura]

28 dez 2012

PRESENTE
EM SESSÃO DE:
28 DEZ. 2012
ASSEMBLEIA MUNICIPAL DA MARINHA GRANDE

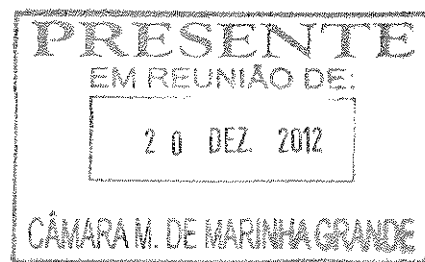

[Assinaturas manuscritas]

ENTIDADE	RESUMO DAS RECEITAS E DAS DESPESAS	APROVAÇÕES :
C.M.M.G.		Executivo <u>20/12/2012</u> Deliberativo <u>28/12/2012</u>

DOTAÇÕES INICIAIS DO ANO 2013

RECEITAS	MONTANTE	%
RECEITAS CORRENTES		
01 IMPOSTOS DIRETOS	6.658.729,87	22.1
02 IMPOSTOS INDIRETOS	166.384,75	0.6
04 TAXAS, MULTAS E OUTRAS PENALIDADES	239.990,76	0.8
05 RENDIMENTOS DE PROPRIEDADE	81.582,18	0.3
06 TRANSFERÊNCIAS CORRENTES	6.133.395,73	20.3
07 VENDA DE BENS E SERVIÇOS CORRENTES	6.535.661,71	21.7
08 OUTRAS RECEITAS CORRENTES	70.304,70	0.2
TOTAL DAS RECEITAS CORRENTES	19.885.969,70	66.0
RECEITAS DE CAPITAL		
09 VENDAS DE BENS DE INVESTIMENTO	4.579.150,00	15.2
10 TRANSFERÊNCIAS DE CAPITAL	5.633.458,56	18.7
11 ATIVOS FINANCEIROS		
12 PASSIVOS FINANCEIROS		
13 OUTRAS RECEITAS DE CAPITAL	41.233,37	0.1
TOTAL DAS RECEITAS DE CAPITAL	10.253.841,93	34.0
OUTRAS RECEITAS		
15 REPOSIÇÕES NÃO ABATIDAS NOS PAGAMENTOS	5,00	0.0
TOTAL DAS OUTRAS RECEITAS	5,00	0.0
TOTAL GERAL	30.139.816,63	100.0

DESPESAS	MONTANTE	%
DESPESAS CORRENTES		
01 DESPESAS COM O PESSOAL	5.204.519,56	17.3
02 AQUISIÇÃO DE BENS E SERVIÇOS	9.429.697,10	31.3
03 JUROS E OUTROS ENCARGOS	711.785,55	2.4
04 TRANSFERÊNCIAS CORRENTES	1.058.322,00	3.5
05 SUBSÍDIOS	463.933,00	1.5
06 OUTRAS DESPESAS CORRENTES	360.712,00	1.2
TOTAL DAS DESPESAS CORRENTES	17.228.969,21	57.2
DESPESAS DE CAPITAL		
07 AQUISIÇÃO DE BENS DE CAPITAL	11.407.819,03	37.8
08 TRANSFERÊNCIAS DE CAPITAL	588.730,39	2.0
09 ATIVOS FINANCEIROS		
10 PASSIVOS FINANCEIROS	914.298,00	3.0
11 OUTRAS DESPESAS DE CAPITAL		
TOTAL DAS DESPESAS DE CAPITAL	12.910.847,42	42.8
TOTAL GERAL	30.139.816,63	100.0



Handwritten signatures and initials:
 - Top right: *F. B. ...*
 - Middle right: *...*
 - Bottom right: *...*
 - Bottom left: *...*